

**Produktdatenblatt**

Art. Nr. R1.188.2370.0

**Gerät zur Überwachung von sicherheitsgerichteten Stromkreisen SNV4074SL-A 300s AC115-230V**

Basisgerät, ein- oder zweikanalige Ansteuerung durch Kontakte oder Halbleiter, automatischer-/ manueller Reset mit Reset-Taster-Überwachung, 2 Sofort-Freigaben, 2 Freigaben rückfallverzögert ohne Nachtriggerung, 2 Meldekontakte sofort, 2 Meldekontakte rückfallverzögert, 0 - 300s rastend, AC 115-230 V 50-60Hz, Schraubklemme steckbar



Art. Nr.	R1.188.2370.0
EAN	4046521300669
Bestelleinheit	1 Stück

**Zulassungen**

**Technische Daten**
**Allgemein**

Funktionsanzeige	5 LED, grün/rot
Luft- und Kriechstrecken zwischen den Stromkreisen	EN 60664-1
Schutzart nach EN 60529 (Gehäuse)	IP40
Schutzart nach EN 60529 (Klemmen)	IP20
Betriebsumgebungstemperatur min.	-25 °C
Betriebsumgebungstemperatur max.	55 °C
Anschlussquerschnitte Schraubklemme, eindrätig/feindrätig	1 x 0,2 mm <sup>2</sup> - 2,5 mm <sup>2</sup> / 2 x 0,2 mm <sup>2</sup> - 1,0 mm <sup>2</sup>
Anschlussquerschnitte Schraubklemme, feindrätig mit Aderendhülse	1 x 0,25 mm <sup>2</sup> - 2,5 mm <sup>2</sup> / 2 x 0,25 mm <sup>2</sup> - 1,0 mm <sup>2</sup>
Anzugsdrehmoment min.	0,5 Nm
Anzugsdrehmoment max.	0,6 Nm
Anzugsdrehmoment	0,6 Nm
Gewicht	0,35 kg
Normen	EN ISO 13849-1EN 62061
Geeignet für Sicherheitsfunktionen	ja
Mit Mutingfunktion	nein
Mit Rückführkreis	ja
Mit Starteingang	ja
Stoppkategorie nach IEC 60204	1
Tragschienenmontage möglich	ja

**Anschlussdaten**

Abnehmbare Klemmen	ja
Ausführung des elektrischen Anschlusses	Schraubanschluss

**Anwendung**

Ausführung	Grundgerät
------------	------------

Geeignet zur Überwachung von Magnetschaltern	ja
Geeignet zur Überwachung von Näherungsschaltern	ja
Geeignet zur Überwachung von NOT-AUS-Kreisen	ja
Geeignet zur Überwachung von optoelektronischen Schutzeinric	ja
Geeignet zur Überwachung von Positionsschaltern	ja

**Ausgangskreis**

Freigabestrompfade	Schließer
Freigabestrompfade, zeitverzögert	Schließer, rückfallverzögert
Meldestrompfade	Öffner
Kontaktmaterial	Ag-Legierung, vergoldet
Schalt-nennspannung, Freigabestrompfade AC	230 V
Schalt-nennspannung, Freigabestrompfade DC	24 V
Schalt-nennspannung, Meldestrompfade AC	230 V
Schalt-nennspannung, Meldestrompfade DC	24 V
Max. therm. Dauerstrom I	6 A
Max. therm. Dauerstrom I	2 A
Max. Summenstrom I <sup>2</sup> aller Strompfade	25 A <sup>2</sup>
Gebrauchskategorie AC-15 (Schliesser)	Ue 230V, Ie 3A
Gebrauchskategorie DC-13 (Schliesser)	Ue 24V, Ie 3A
Kurzschlusschutz (Schliesser)	Schmelzsicherung 6 A Klasse gG, Schmelzintegral < 100 A <sup>2</sup> s
Mechanische Lebensdauer	10 <sup>7</sup> Schaltspiele
Anzahl der Ausgänge, Meldefunktion, unverzögert, kontaktbehafet	2
Anzahl der Ausgänge, Meldefunktion, verzögert, kontaktbehafet	2
Anzahl der Ausgänge, sicherheitsgerichtet, unverzögert, kontaktbehafet	2
Anzahl der Ausgänge, sicherheitsgerichtet, verzögert, kontaktbehafet	2

**Steuerkreis**

Ansprechzeit (Manueller Start tA1)	200 ms
Ansprechzeit (Automatischer Start tA2)	200 ms
Min. Einschaltdauer	100 ms
Wiederbereitschaftszeit tW	> 50 ms
Rückfallzeit tR	< 20 ms
Rückfallzeit tR, zeitverzögerte Kontakte (Toleranz)	0 - 300 s (+- 0,1 %, +- 15ms)
Ausführung der Schaltfunktion der Eingänge	Schließer
Auswertung der Eingänge	zweikanalig

**Versorgungskreis**

Nennspannung U	AC 115-230 V
Bemessungsleistung AC	6,3 VA
Galvanische Trennung Versorgungskreis - Steuerkreis	ja
Min. Bemessungssteuerspeisespannung Us bei AC 50 Hz	98 V
Max. Bemessungssteuerspeisespannung bei AC 50 Hz	253 V
Bemessungssteuerspeisespannung Us bei AC 60 Hz	98 V
Bemessungssteuerspeisespannung Us bei AC 50 Hz	253 V

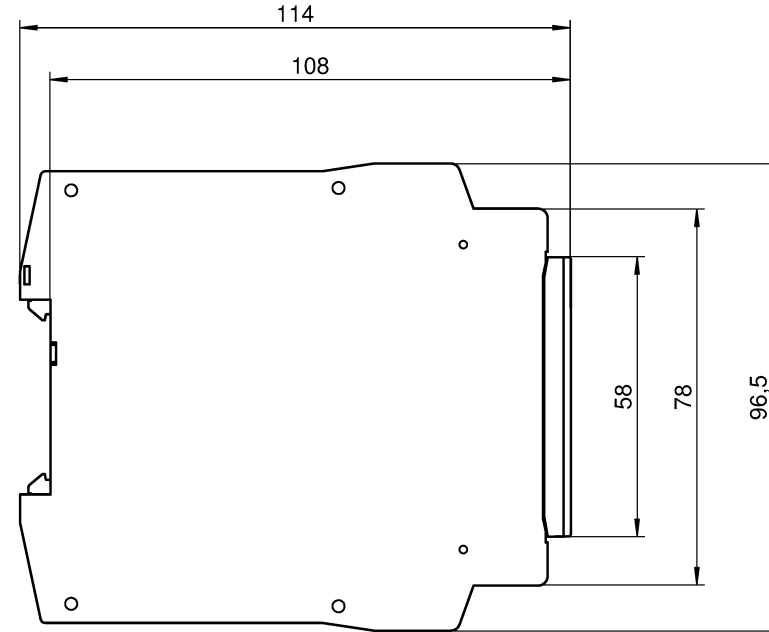
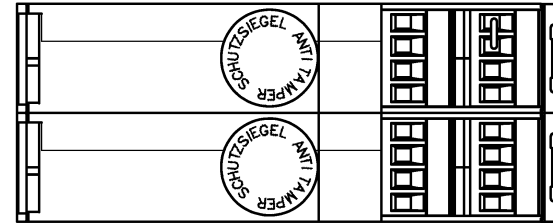
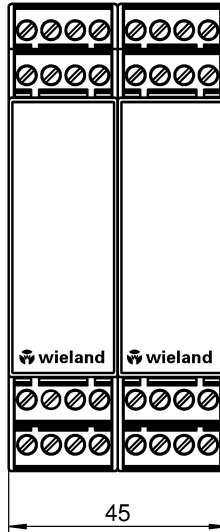
**Abmessungen**

Tiefe	114 mm
Breite	45 mm
Höhe	96,5 mm

Qu - PEE 12/92

Ⓐ

Teile-Nr. / Part-No.
R1.188.2040.0
R1.188.2070.0
R1.188.2100.0
R1.188.2130.0
R1.188.2160.0
R1.188.2190.0
R1.188.2220.0
R1.188.2250.0
R1.188.2280.0
R1.188.2310.0
R1.188.2340.0
R1.188.2370.0
R1.188.2470.0
R1.188.2500.0
R1.188.2530.0
R1.188.2560.0
R1.188.2590.0
R1.188.2620.0
R1.188.2650.0
R1.188.2680.0
R1.188.2710.0
R1.188.2740.0
R1.188.2770.0
R1.188.2800.0
R1.188.3120.0
R1.188.3510.0



Weitere Angaben siehe KATALOG oder eKatalog.  
Additional data see CATALOG or eCatalog.

[www.wieland-electric.com](http://www.wieland-electric.com)  
[eshop.wieland-electric.com](http://eshop.wieland-electric.com)

ja/yes <input type="checkbox"/> Stoffverbots- und Deklarationsliste nach WN 5020.010 ist einzuhalten. Conformity with Wieland document WN 5020.010 e (list of prohibited / declarable hazardous substances) to be declared!	
Freitoleranz nach General tolerance	CAD-Zeichnung, keine manuellen Änderungen CAD-Drawing, no manual modifications allowed
1. Verwendung: First Use:	Blatt: Sheet:
Maßstab/Scale	Werkstoff/ Material
gezeichnet drawn	2014 Tag/ Date
geprüft checked	Name
Normgepr. Stand. check	Zeichnung Nr./ Drawing No.
Maße in mm/Dimensions are in mm	T R1.188.3120.0 01K
Datei/ File: 036021_A01K_R1.188.3120.0.DCD	Ersatz für/ Replacement for:
Index	Benennung/ Title
Änderung/ Revision	Maßbildzeichnung/dimension drawing Standardgehäuse u. -deckel, Baubreite 45mm, Schraubklemmen steckbar standard housing and cover, overall with 45mm plug-in pcb terminal

Weitergabe sowie Vervielfältigung dieses Dokuments, Verwertung und Mitteilung  
seiner Inhalte sind verboten, soweit nicht ausdrücklich gestattet.  
The reproduction, distribution and utilization of this document as well as the  
communication of its contents to others without express authorization is prohibited.

A  
1  
2  
3  
4  
5  
6  
7  
8  
9  
10  
11  
12  
13  
14  
15  
16  
17  
18  
19  
20  
M1  
M2  
M3  
L  
G  
i  
11.1  
12.1  
1.1