

Produktdatenblatt

Art. Nr. 99.452.9910.0

Verteiler GST18i3Z 1P1 SW

GST18i3 Verteiler, ohne Befestigungsmöglichkeit, Polzahl 3, Bemessungsspannung 250 V, Bemessungsstrom 20 A, Anzahl der Eingänge 1, Anzahl der Ausgänge 1, Codierfarbe / Kontakteinsatz schwarz



Art. Nr.	99.452.9910.0
EAN	4049088004780
Bestelleinheit	100 Stück

Zulassungen

Technische Daten
Allgemein

Bemessungsstrom	20 A
Bemessungsspannung	250 V
Bemessungsstoßspannung	4 kV
Verschmutzungsgrad	2
Mechanische Codierung Code	Code 1
Verriegelbar	selbstverriegelnd (mit Werkzeug lösbar)
Codierfarbe / Kontakteinsatz	schwarz
Polkennzeichnung	L, N, PE

Ausführung

Anzahl der Eingänge	1
Anzahl der Ausgänge	1
Befestigungsmöglichkeit	nein
Schutzart (IP)	IP20
Verteilerart	Zwischenkupplung

Werkstoff

Werkstoff des Gehäuses	Polyamid
Halogenfrei	ja
Kontaktmaterial	CuZn
Brandlast	0,056 kWh
Isolierteil Dauertemperaturbeständigkeit	100 °C
Oberflächenbehandlung	verzinkt

Abmessungen

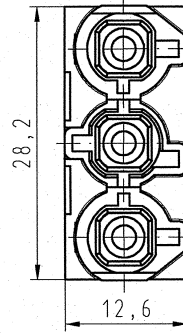
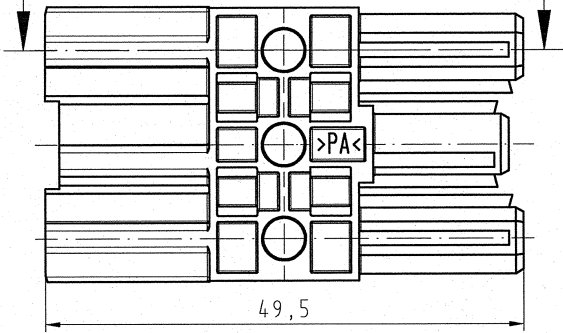
Länge	49,5 mm
Breite	28,2 mm
Höhe	12,6 mm

Zubehör

Art. Nr.	Typ	Beschreibung
05.588.5753.0	Verriegelung GST18 VERTEILER WS	Verriegelungsschieber für Verteiler GST18i3-5, zum Nachrüsten, weiß
05.588.5753.1	Verriegelungsschieber GST18 VERTEILER SW	Verriegelungsschieber für Verteiler GST18i3-5, zum Nachrüsten, schwarz
05.561.3653.0	Verschlussstück GST18i3VS B WS	Verschlussstück für Buchsenteile GST18i3, weiß
05.561.3653.1	Verschlussstück GST18i3VS B SW	Verschlussstück für 3-poliges GST18/3 Buchsenteil, Farbe: schwarz
05.564.5353.0	Verschlussstück GST18i3/4/5 SW	Verschlussstück 12 polig schwarz für GST18i3-6 Buchsenteile
05.564.5353.2	Verschlussstück GST18i3/4/5 WS	Verschlussstück 12 polig weiß für GST18i3-6 Buchsenteile
05.594.4250.0	Verschlussstück ST18/3B + GST18i3 ST WS	Verschlußstücke für GST18i3 Steckerteil oder ST18/3 Buchsenteil, Farbe: weiß
05.594.4253.0	Verschlussstück ST18/3B + GST18i3 ST WS	Verschlußstücke für GST18i3 Steckerteil oder ST18/3 Buchsenteil, Farbe: schwarz

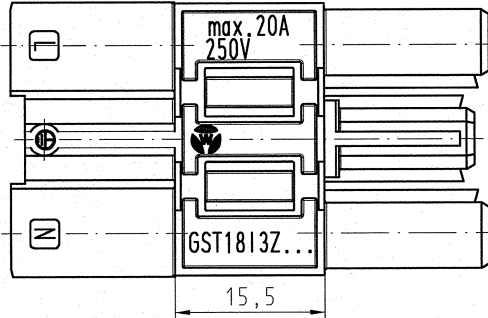
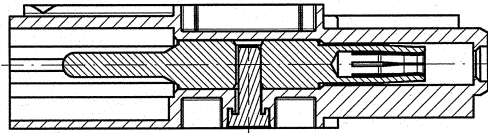
Weitere Daten siehe Katalog
further data see catalog

These dimensions will be especially checked at delivery
Only inspection dimensions
With /E marked dimensions are only valid for internal use



Weitere Güte sowie Verweildauer, Design, Dokument, Verwertung und Mitteilung seiner Inhalte sind wachsam, soweit nicht ausdrücklich gestattet, wie bei der Kommunikation of its contents to others without express authorization is prohibited.

Diese Maße werden bei Abnahme besonders geprüft
Ausschließlich Prüfmaße
Mit /E gekennzeichnete Maße sind nur für interne Zwecke gültig



Teile - Nr. part - no.	Farbe colour	Typ type
99.452.9910.0	schwarz/ black	GST1813Z -- sw

Tolerierung nach DIN 7167/Tolerance system acc. to DIN 7167.
[This DIN-standard describes the envelope principle. According to the envelope principle the deviations of form and parallelism are limited by the size tolerances].
ja/yes Stoffverbots- und Deklarationsliste nach UU-TM-05/03 ist einzuhalten.
Conformity with Wieland document UU-TM-05/03 (list of prohibited / declarable hazardous substances) to be declared!

Freitoleranz nach General tolerance CAD - Zeichnung, keine manuellen Änderungen CAD - drawing, no manual modifications allowed 1. Verwendung: - First Use: - Blatt: 1 von 1 Sheet: 1 of 1

Werkstoff/Material	2008	Tag/Date	Name	Zeichnung Nr./Drawing No.	Index
	gezeichnet/drawn	17.01.	Schober	99.452.9910.0 01K	
	geprüft/checked	20.08	Schober		
	Normgepr. / Stand. check	-	-		
Maße in mm/Dimensions are in mm					

Vol.	mm	Offl./Surf.	mm	Ersatz für/Replacement for: -
		Type	Benennung/Tittle	
		ZWISCHENKUPPLUNG GST1813 male-female connector		
Änderung/Revision	Datum / Blatt / Date / Sheet	Elektrische Verbindungen		

994529910001K CADW1026 Schober 2008-01-21T08:29:42 1.000