


**Produktdatenblatt**

Art. Nr. 37.702.7453.0

**Initiatorenklemme WKF 1.5 KOI 3L**

 Initiatorenklemme mit Federkraftanschluss für die Montage auf TS 35, Nennquerschnitt: 1.5 mm<sup>2</sup>, Baubreite: 5 mm, Farbe: grau


Art. Nr.	37.702.7453.0
EAN	4015573550797
Bestelleinheit	50 Stück

**Zulassungen**

**Technische Daten**
**Allgemein**

Nennquerschnitt	1,5 mm <sup>2</sup>
Farbe	grau
Anzahl der Etagen	3
Anzahl der Klemmstellen je Etage	1
Breite/Rastermaß	5 mm
Isoliergehäuse	PA666
Brennbarkeitsklasse des Isolierstoffs nach UL 94	V2
Montageart	Hutschiene 35/7,5 mm
Reihenklemmen für Installationsverteiler	ja

**Technische Daten**

Bemessungsstrom	10 A
Bemessungsspannung	65 V
Bemessungsstoßspannung	1,5 kV
Verschmutzungsgrad	3
Abschlussplatte erforderlich	ja
Isolierstoffart	Thermoplast
Länge	71 mm

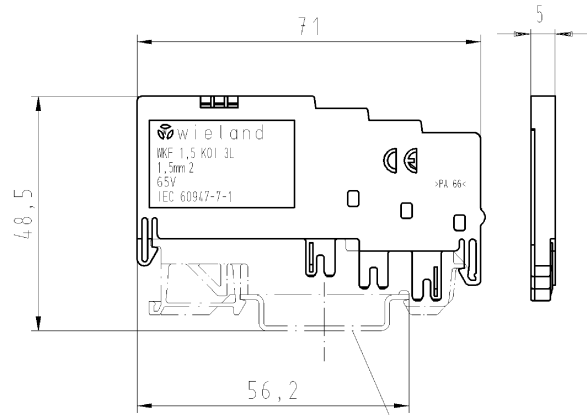
**Anschlussdaten**

Anschlussart 1	Federkraftanschluss
Anschlussart 2	Federkraftanschluss
Minimaler Querschnitt eindrätig	0,14 mm <sup>2</sup>
Maximaler Querschnitt eindrätig	1,5 mm <sup>2</sup>
Minimaler Querschnitt feindrätig	0,14 mm <sup>2</sup>
Maximaler Querschnitt feindrätig	1,5 mm <sup>2</sup>

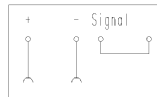
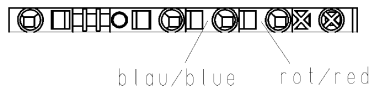
Abisolierlänge	10 mm
----------------	-------

**Technische Daten UL/CSA**

Querschnitt UL	28-16 AWG
Spannung UL	65 V
Strom Factory Wiring	10 A
Strom Field Wiring	10 A
Querschnitt CSA	28-16 AWG
Spannung CSA	65 V
Strom CSA	10 A



Hutschiene EN 60715-35x7,5  
mounting rail EN 60715-35x7,5



Weitere Daten siehe Katalog  
further data see catalog

Wiedergabe sowie Vervielfältigung dieses Dokuments, Verwertung und Mitteilung  
seiner Inhalte sind verboten, soweit nicht ausdrücklich gestattet, wobei die  
Verantwortung für die Richtigkeit der Übersetzung ausschließlich dem Empfänger  
übertragen wird. Reproduction or communication of its contents to others without express authorization is prohibited.

A
1
2
3
4
5
6
7
8
9
10
11
12
13
14
15
16
17
18
19
20
M1
M2
M3
L
G
I
1.1
2.1
1.1

37.702.7453.01K\_4\_CADW100\_Schmitt\_16.05.2003.08:33:34\_1:000

Freitoleranz nach		CAD - Zeichnung, keine manuellen Änderungen			1. Verwendung: -		Bl: 1 von 1		
/	Maßstab	Werkstoff und Oberfläche:			2003		Tag Name		
/	1:1				Entworfen 14.05.		Schmitt J.		
/					Geprüft -				
/	Vol.	mm <sup>2</sup>	Off.	mm <sup>2</sup>	Normgepr. -		Ersatz für: -		
/					Benennung		Zeichnung Nr.		
/					37.702.7453.0 01K		Index		
/					Ersatz für: -				
Hersteller		Datei / Blatt		Änderung		wieland		WKF1,5 KOI 3L	
						Benennung		INITIATORENKLEMME	
						Elektrische Verbindungen		sensor terminal	