




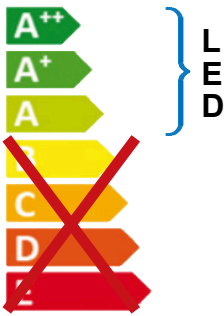
60816030 **PANOS EVO R150L 16W LED840 LDO FAL WH**
LED Decken-Einbauleuchte

 **ZUMTOBEL**

60816030

 Diese Leuchte enthält eingebaute LED-Lampen.





Die LED-Lampen in der Leuchte können nicht ausgetauscht werden.

874/2012 