INSTRUCTION

Triona
312384.0031.730

~ 220 - 240 V 50 Hz IP 20 IK03

3 x 1,5 mm²

1,50 mm²



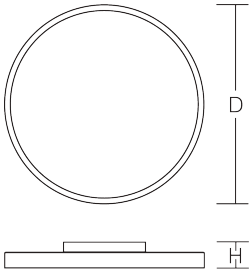

[mm]	
D 681, H 88	11,35 kg

	$\Phi_{\square}$ [lm]	$P_{\square}$ [W]	$P_{\bigcirc}$
LED	8750	113	1 x 54 W

CCT [K]	CRI	$RG_{\square}$	EEK
3000	80	RG 1	A++

I_{max} $I_{max}/2$ T50	B_{10} [St.]	B_{16} [St.]	C_{10} [St.]	C_{16} [St.]	cos φ
106 A / 200 µs	4	6	7	11	0,95

Allgemeine Sicherheitshinweise

- Der elektrische Anschluss muss ordnungsgemäß nach geltenden Normen und den nationalen sowie internationalen Sicherheits- und Unfallverhütungsvorschriften erfolgen.
- Beschädigte Leuchten dürfen nicht betrieben werden.
- Keine Haftung für Schäden durch unsachgemäßen Einsatz.
- Bei Instandsetzung nur Originalteile verwenden.
- Tragfähigkeit der Decke und Befestigungselemente sicherstellen.

Betrieb der Leuchte

- Die unzulässigen Umgebungstemperaturen reduzieren die Lebensdauer der Leuchte, im Extremfall droht der Frühausfall.
- Zur Vermeidung von EMV-Problemen die Durchgangsverdrahtung nicht entlang der Leuchtenverdrahtung führen.
- Steuereingänge von dimmbaren Leuchten mit handelsüblichen für Netzspannung geeigneten Leitungen anschließen

Manipulationen unserer Produkte sind unzulässig

Veränderung, Umarbeitung, Umkennzeichnung von Produkten sowie deren Verpackung sind unzulässig und verletzen u.a. unsere eingetragenen Warenzeichenrechte. Solche Modifikationen können technische Eigenschaften unserer Produkte negativ beeinflussen, diese zerstören und möglicherweise Folgeschäden an anderen Objekten verursachen. Für durch derartige Modifikationen verursachte Schäden kann der Hersteller in keinem Fall verantwortlich gemacht werden.

General Safety Information

- Electric connection must be appropriate according to all applicable standards and other national and international safety and accident prevention regulations.
- Damaged luminaires must not be operated.
- No liability is accepted for damages resulting from improper use.
- Use genuine parts only for repair.
- Ensure stability of the ceiling and fastening elements.

Operation of the luminaire

- Exceeding the permissible ambient temperature will reduce the luminaire's lifecycle, resulting in premature failure in extreme cases.
- Avoid ESD problems by not routing feed-through wiring directly along the wiring of the luminaire.
- Connect control inputs of dimmable luminaires with standard cables suitable for power supply voltage.

Manipulation of our products is not permitted

Modifi cations, reworking, re-labelling of products as well as their package is not permitted and infringes, amongst others, our registered trademark rights. Such modifications may affect technical properties of our products, damage them and possibly cause consequential damage to other objects. The manufacturer shall not be responsible under any circumstances for damage caused by such modifications.





Bei Fragen zu unseren Symbolen, besuchen Sie folgende Webseite:

If you have any questions about our signs, visit the following webseite:

www.rzb.de/fileadmin/assets/downloads/PDF/RZB_Symbolklaerung.pdf

EEK

Dieses Produkt enthält eine Lichtquelle der Energieeffizienzklasse A++ entsprechend Verordnung (EU) 874/2012

This product contains a light source of energy efficiency class A++ according to regulation (EU) No 874/2012

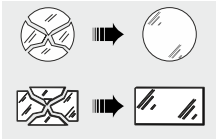

Jede zersprungene Schutzabdeckung ist zu ersetzen. DIN EN 60598

Replace any cracked protective shield. IEC DIN EN 60598

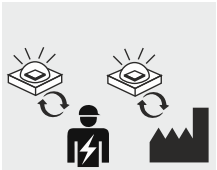

Die Lichtquelle dieser Leuchte darf nur vom Hersteller oder einem von ihm beauftragten Servicetechniker oder einer vergleichbar qualifizierten Person ersetzt werden. DIN EN 60598-1 / IEC 60598-1

The light source contained in this luminaire shall only be replaced by the manufacturer or his service agent or a similar qualified person. DIN EN 60598-1 / IEC 60598-1

Reichweite
Range

Funk-Sender / Empfänger
transmitter / receiver

Betriebsfrequenzen:
Operating Conditions: 2,4 ... 2,483 GHz

Max. Ausgangsleistung:
Max. Output power: + 4 dBm

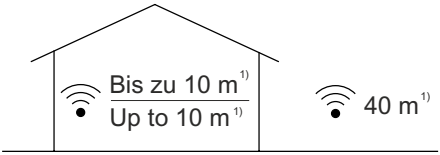

1) Die Reichweite ist stark von den umliegenden Hindernissen wie Wänden und den Baumaterialien abhängig.

Range is highly dependant on the surrounding and obstacles such as walls and building materials.



Download on the App Store

ANDROID APP ON Google play

Kompatible Geräte:
Comaptible devices:

- ✓ iPhone 4S oder später / or later
- ✓ iPod 3 oder später / or later
- ✓ iPod Touch 5th Gen. oder später / or later
- ✓ Android 4.4 KitKat oder später produziert als 2013 mit kompletter Bluetooth 4.0 Unterstützung / or later devices produced after 2013 with full BT 4.0 support

Mit Casambi Mesh Network Technologie agiert jede Steuereinheit auch als ein Repeater. Durch den Einsatz mehrerer Casambi Units können größere Reichweiten erreicht werden.

Casambi uses mesh network technology so each CBU-ASD acts also as a repeater. Longer ranges can be achieved by using multiple Casambi units.

Die Reichweite des Funksignals hängt von der Umgebung ab, z.B. Leuchte, Möbel, Menschen oder der Gebäudekonstruktion. Sie muss in der Installation geprüft und abgenommen werden.

The range of the radio signal depends on the environment, e.g. on luminaire, building construction, furniture or people. It must be testes and approved in the installation.

Um eine gute Funkverbindung zu gewährleisten, darf die Steuereinheit nicht komplett mit Metall verdeckt werden!

To ensure a good radio connection, the control unit must not be completely covered with metal!

Erstmalige Anwendung

Die Casambi App ist leicht zu installieren. Folgen Sie einfach diesen Schritten:

First time use

Casambi app is easy to use. Follow these simple steps:

1. Casambi- App aus dem Apple App Store oder Google Play Store downloaden.
   Download the app from Apple App Store or Google Play Store.
2. Smart + free- Steuereinheit betriebene Leuchte einschalten
   Switch on your Casambi enabled luminaires.
3. App öffnen.
   Open the app.
4. Die App findet automatisch die Leuchten, die eingeschaltet sind
   Casambi app will automatically find all Casambi enabled luminares that are switched on.
5. Klicken Sie auf „Alle Leuchten in Benutzung nehmen“.
   Click on „Take all lamps into use“.
6. Die Leuchten werden automatisch zu einem Netzwerk hinzugefügt.
   Casambi app will automatically add all found luminares to one network and open the „Lamps“ tab.
7. Vergeben Sie eine von vier Freigabeoptionen für ihr Netzwerk (siehe Seite „Netzwerke und Freigabe“)
   Assign one of four sharing options for your network (see page „Network setup and sharing“).

Zusatzinfo
Additional info

Link zum iOS
Link to iOS

Link zum Android
Link to Android

Link zu weiteren Informationen
Link to more information

EU-Konformitätserklärung / EU Declaration of Conformity

TRIDONIC

EU-Konformitätserklärung
(Richtlinien 2014/53/EU, 2011/65/EU und 2009/125/EG, und Verordnung (EU) Nr. 1194/2012 der Kommission)
EU Declaration of Conformity
(Directives 2014/53/EU, 2011/65/EU and 2009/125/EC, and Commission Regulation (EU) No 1194/2012)

Dokument-Nr./document no.:	TA 615_00
Hersteller/manufacturer:	Tridonic GmbH & Co KG Färbergasse 15 6851 Dornbirn / Austria http://www.tridonic.com

Unter alleiniger Verantwortung / Under sole responsibility

Produktbezeichnung:	LED Treiber mit Bluetooth Kommunikation
Product specification:	LED driver with Bluetooth Communication
Typen/types:	LC ... bDW ... PRE.

Die oben beschriebenen Gegenstände erfüllen die einschlägigen Harmonisierungsvorschriften der Union:
Richtlinien 2014/53/EU, 2011/65/EU und 2009/125/EG, und Verordnung (EU) Nr. 1194/2012 der Kommission

The objects of the declaration described above are in conformity with the relevant Union harmonisation legislation:
Directives 2014/53/EU, 2011/65/EU and 2009/125/EC, and Commission Regulation (EU) No 1194/2012

Referenznr./reference no:

EN 300 328 V2.1.1
EN 301 489-1 V2.2.0
EN 301 489-17 V3.2.0

EN 61347-2-13:2014 + A1:2017 | EN 61347-1:2015
EN 62479:2010
EN 62493:2015

EN 55015:2013 + A1:2015
EN 61000-3-2:2014
EN 61000-3-3:2013
EN 61547:2009

Aussteller/issued by:	Tridonic GmbH & Co KG
Ort, Datum/place, date:	Dornbirn, 20.12.2018

Rechtsverbindliche Unterschrift:
Signature of authorized person:

Walter Michelberger	Martin Pfurtscheller
Senior Director QM	Head of R&D Services

1

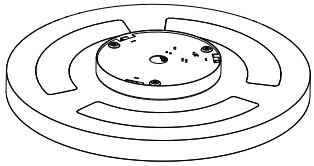

2

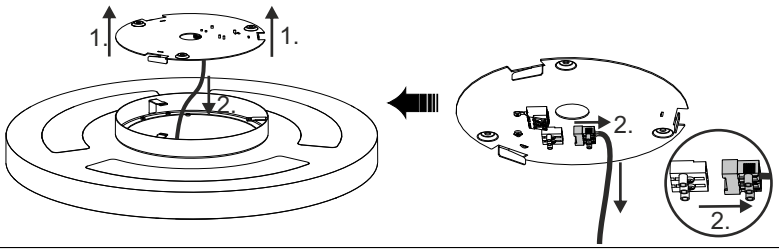

3

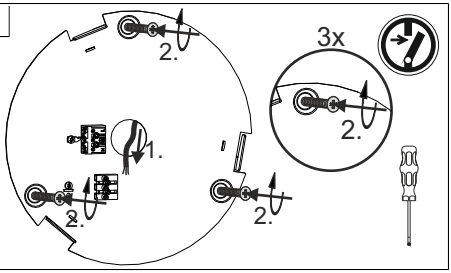

4

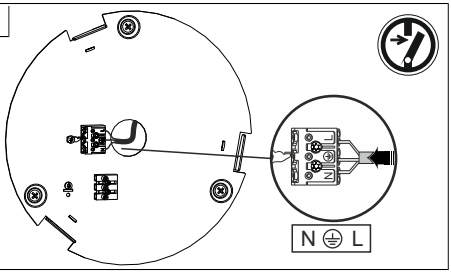

5

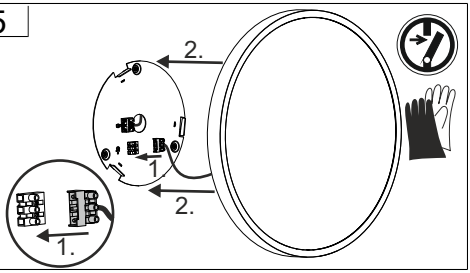

6

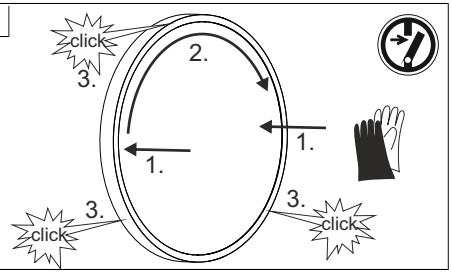

7

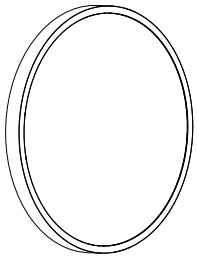

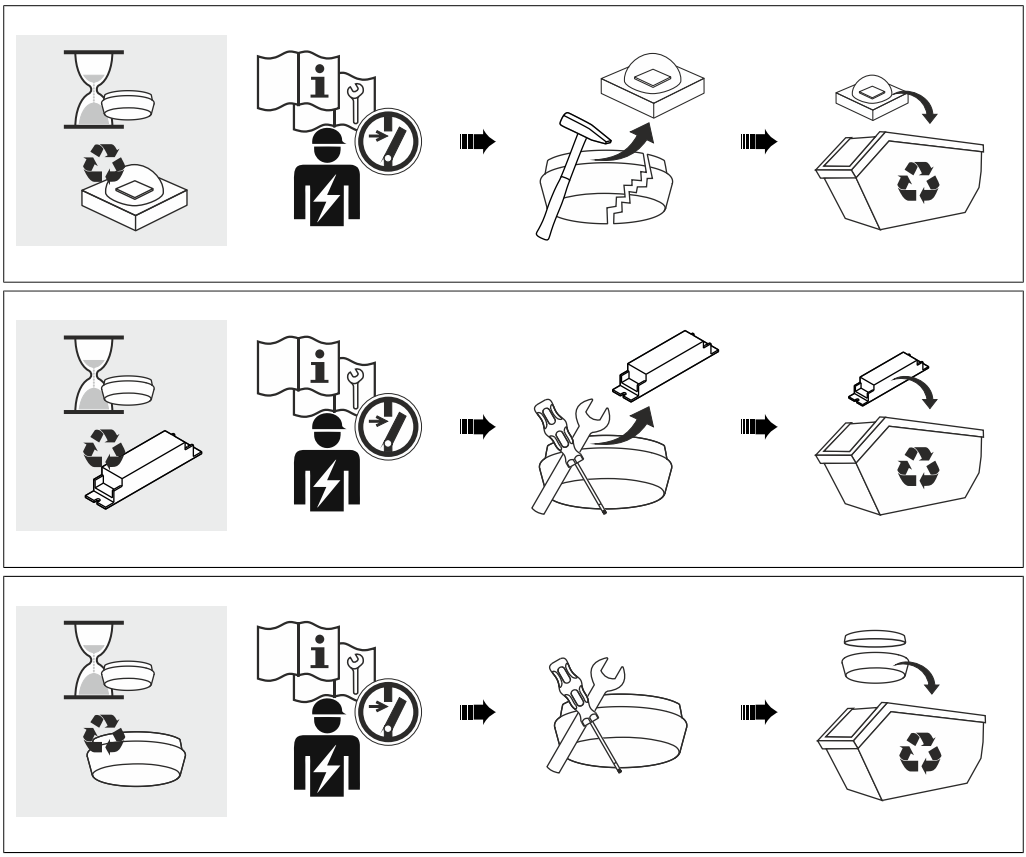







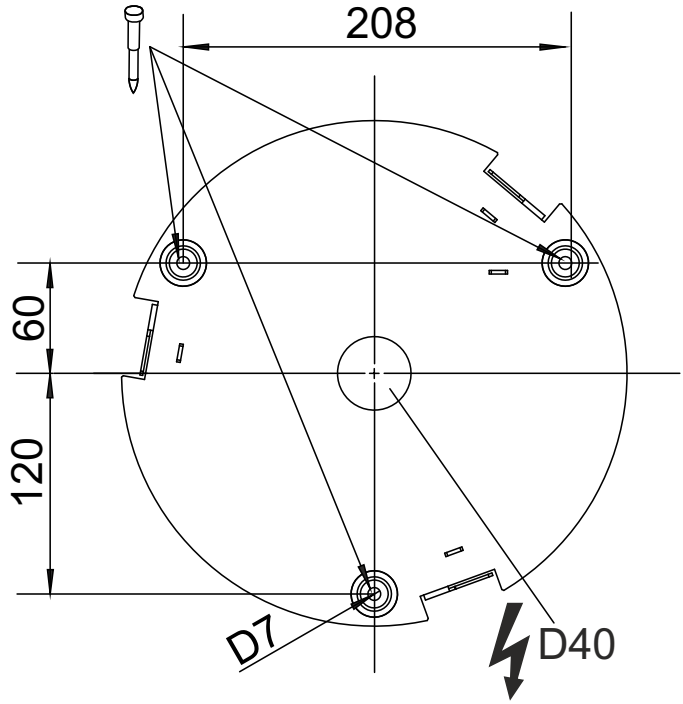

RZB - Rudolf Zimmermann, Bamberg GmbH
Rheinstraße 16, 96052 Bamberg
0951/7909-0
0951/7909-198
info@rzb-leuchten.de