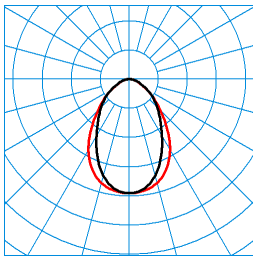


Produktmerkmale und Kenndaten

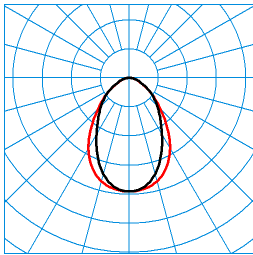
Anwendungsbereich	Büros Banken Foyers Verkaufsräume Schalterhallen Ausstellungsräume Unterrichtsräume
Leuchtentyp	Quadratische LED-Einbauleuchte mit transluzenter Abdeckscheibe DW.
Montageart	Einlegen
Leuchtenoptik	Das optische System besteht aus einer transluzenten, vergilbungsfreien PMMA-Abdeckung mit hohem Transmissionsgrad. Die Oberfläche der Abdeckung ist glatt und frei von sichtbaren, microprismatischen Strukturen.
Anschlussleistung	31 W
Leistungsfaktor	0,95
Farbtemperatur	4.000 K
Bemessungslichtstrom	4.200 lm
Lichtausbeute	135 lm/W
Austauschbarkeit Lichtquelle	Ja - austauschbar
LED-Lebensdauer	L80 (25 °C) = 100.000 h L90 (25 °C) = 50.000 h
Farbwiedergabeindex	80
Farbtoleranz	3 SDCM
Photobiologische Klasse	Gruppe 0 - kein Risiko
Leuchtenfarbe	RAL9016 Verkehrsweiß
Leuchtenkörper	Leuchtenkörper aus Aluminium-Strangpressprofil.
Elektrische Ausführung	Mit externem Betriebsgerät, schaltbar.
Anschlussart	Steckklemme
Bemessungsfrequenz	50/60 Hz
Bemessungsspannung	220 - 240 V
Klirrfaktor (THD) < %	14 %
Schutzart	IP20
Schutzart Raumseitig	IP54
Schutzklasse	II
Schlagfestigkeit IK	IK03
Glühdrahtbeständigkeit	650 °C
Umgebungstemperatur	25 °C
Max. Leuchten an B10	18
Max. Leuchten an B16	28
Max. Leuchten an C10	28
Max. Leuchten an C16	40
Länge-Netto	621 mm
Breite-Netto	621 mm
Höhe-Netto	22 mm
Einbaulänge	621 mm
Einbaubreite	621 mm
Einbauhöhe	160 mm
Gewicht	3,5 kg

Lichtverteilungskurven


ArimoFit M84 DW19 IP 42-840 TX370207

■ C0 - C180
■ C90 - C270

UGR I = 18,1
 UGR q = 18,1
 DIN 5040: A50
 UTE: 1,00 C
 CEN Flux Code: 62 88 98 100 100 0 0 0 0







ArimoFit M84 DW19 IP 42-840 + ArimoF M84 ZER TX371748

■ C0 - C180
■ C90 - C270

UGR I = 18,1
 UGR q = 18,1
 DIN 5040: A50
 UTE: 1,00 C
 CEN Flux Code: 62 88 98 100 100 0 0 0 0

Lieferbares Zubehör

Material	Bezeichnung
 ArimoFit M84 ZER 7574000	Einbaurahmen für gesägte Deckenausschnitte ArimoF M84...
 ArimoFit M84-TV ZER 7650300	Einbaurahmen zum Einbau von M73-Einlegeleuchten in M84-Decken mit verdeckten Tragschienen.
 ArimoFit Kit EB3 round 7714550	Notlichtsystem für den Deckeneinbau mit einer Notlichtbetriebsdauer von 3 Stunden.
 ArimoFit Kit EB3 square 7714650	Notlichtsystem für den Deckeneinbau mit einer Notlichtbetriebsdauer von 3 Stunden.

Ausschreibungstext

Quadratische LED-Einbauleuchte mit transluzenter Abdeckscheibe DW. Ausführung M84 (625 mm x 625 mm). Ausführung mit raumseitig erhöhter Schutzart IP54. Optional kann die Leuchte mit einem Notlichtsystem für den Deckeneinbau mit einer Notlichtbetriebsdauer von 3 Stunden ausgestattet werden. In der Betriebsart Notlicht beträgt der Leuchtenlichtstrom 575 lm. Erzeugung einer tieferen Raumwirkung. Erfüllt DIN 10500. Die Leuchten sind für die Anwendungen in HACCP, IFS Version 6 und/oder BRC Global Standard Food Version 7 zertifizierten Unternehmen der Lebensmittel- und Getränkeindustrie geeignet. Geeignet zur Anwendung in HACCP, IFS Version 6 und/oder BRC Global Standard Food Version 7 zertifizierten Unternehmen (DIN 10500). Für Systemdecken mit sichtbaren Tragschienen. Der Leuchtenkörper schließt mit dem Deckensystem raumseitig bündig ab. In Kombination mit separat zu bestellenden Zubehören für gesägte Deckenöffnungen sowie zur deckenbündigen Anbaumontage geeignet. Der als Zubehör optional verfügbare Sky-Rahmen bewirkt einen raumatmosphärischen Tiefeneffekt in der klassischen, flachen Moduldecke, die 3-dimensionale Kontur eines Oberlichts wird nachgebildet. Das optische System besteht aus einer transluzenten, vergilbungsfreien PMMA-Abdeckung mit hohem Transmissionsgrad. Die Oberfläche der Abdeckung ist glatt und frei von sichtbaren, microprismatischen Strukturen. Mit tief-breit strahlender Lichtstärkeverteilung. Blendungsbewertung nach UGR-Einstufung (EN 12464-1) < 19. Bildschirmgerecht gemäß EN 12464-1 durch begrenzte Leuchtdichten $L \leq 3000 \text{ cd/m}^2$ für Ausstrahlungswinkel oberhalb 65° rundum. Harmonische Lichtwirkung durch gleichmäßig ausgeleuchteten Lichtaustritt. Individuelle Gestaltung der Lichtaustrittsfläche (z.B. durch Druck) und weitere Sonderlösungen auf Anfrage möglich. Bemessungsleistung 31,00 W, Bemessungsleistung 31,00 W, Leuchten-Lichtausbeute 135 lm/W. Lichtfarbe neutralweiß, ähnlichste Farbtemperatur (CCT) 4000 K, allgemeiner Farbwiedergabeindex (CRI) $R_a > 80$. Farborttoleranz (initial MacAdam) ≤ 3 SDCM, Mittlere Bemessungslebensdauer $L80(t_q 25^\circ\text{C}) = 100.000 \text{ h}$, mittlere Bemessungslebensdauer $L90(t_q 25^\circ\text{C}) = 50.000 \text{ h}$. Die Lichtquelle ist entsprechend der Ökodesign-Anforderungen (VO (EU) 2019/2020) austauschbar. Leuchtenkörper aus Aluminium-Strangpressprofil. Oberfläche weiß beschichtet, (RAL 9016). Das schmale Flankenprofil schließt bündig mit der Tragschiene ab. Zur Erzeugung eines Tiefeneffektes in der Decke ist der Leuchtenrahmen 3-dimensional profiliert. Leuchte mit Dämmmaterial bei $t_a 25^\circ\text{C}$ abdeckbar, $t_a 35^\circ\text{C}$ ohne Dämmmaterial ebenfalls nutzbar. Schutzklasse (EN 61140): II, Schutzart (DIN EN 60529): IP20, Schutzart raumseitig: IP54, Stoßfestigkeitsgrad nach IEC 62262: IK03, Prüftemperatur Glühdrahttest gemäß IEC 60695-2-11: 650°C . Gewicht: 3,5 kg. Verpolungssicher Schnellanschluss mit Netzweiterleitung bis $\varnothing 2,5 \text{ mm}^2$. Anschluss des Vorschaltgerätes an Leuchte mittels Steckverbindung (Plug and Play). Das Verpackungskonzept der Leuchte ermöglicht die separate Entnahme des Betriebsgeräts zur Vormontage, die weiteren Bestandteile der Leuchte bleiben bis zur Endmontage geschützt. Mit externem Betriebsgerät, schaltbar. Das Betriebsgerät ist entsprechend der Ökodesign-Anforderungen (VO (EU) 2019/2020) austauschbar. Betriebsgerät leerlaufest und vor Fehlanschluss, Kurzschluss, Überlastung und Übertemperatur geschützt. Output Ripple des Betriebsgerätes $\leq 4 \%$ zur effektiven Ansteuerung des LED-Systems und flickerfreiem Licht. Das Produkt erfüllt die grundlegenden Anforderungen der anwendbaren EU-Richtlinien und des Produktsicherheitsgesetzes und trägt die CE-Kennzeichnung. Zusätzlich ist die Leuchte durch eine unabhängige Prüfstelle ENEC-zertifiziert. Die Leuchte ist Bestandteil eines Sortiments von Einbau-, Anbau- und Hängeleuchten, die im Erscheinungsbild aufeinander abgestimmt sind. Die Anwendungsvielfalt der Produktreihe wird durch Varianten im Bereich der Lichtstrompakete, Lichtverteilungskurven und Schutzarten zusätzlich unterstrichen. Auf Anfrage kann das Basis-Sortiment um projektspezifische Leuchten-Merkmale erweitert werden.

EPREL ID

D: 85401105



ArimoFit M84 DW19 IP 42-840 ET

TOC: 7534040

D: 85401107
E: LEDM+Kk ArimoF EA300-840-M84s L60W1 L
E: LEDM+Kk ArimoF EA300-840-M84s L60W1 R