

PRODUKTDATENBLATT

NAV LED 10800 lm 65 W/2700 K E40

NAV® LED | LED-Ersatz für Natriumdampf-Hochdrucklampen für die Außenbeleuchtung



Anwendungsgebiete

- Straßen
- Flächenbeleuchtung
- Fußgängerzonen
- Parkanlagen

Produktvorteile

- Direktes Retrofit für herkömmliche Natriumdampfhochdrucklampen (NAV): Betrieb an KVG/VVG, Kompensationskondensator und Zündgerät ohne Umverdrahten
- Spart bis zu 52 % Energie bei Verwendung als Ersatz für NAV Lampen
- Zusätzliche Kosteneinsparung dank Kompatibilität mit KVG mit Leistungsreduzierung („Halbnachtschaltung“)
- Geringer Wartungsaufwand und Kostenersparnis durch lange Lebensdauer
- Ähnliche Lichtverteilung wie traditionelle NAV Lampen

Produkteigenschaften

- Sehr hohe Effizienz von bis zu 185 lm/W
- System-Leistungsfaktor: > 0,7
- Schutzart: IP40
- Hoher Überspannungsschutz: bis zu 4 kV (L-N)
- Lange Lebensdauer von bis zu 50.000 Stunden (L70B50)



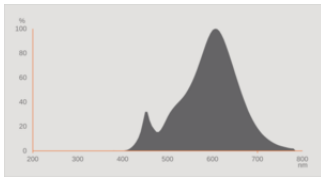
TECHNISCHE DATEN

Elektrische Daten

Nennleistung	65 W
Bemessungsleistung	65.00 W
Nennspannung	85...110 V
Leistungsaufnahme der herkömml. Lampe	150 W
Nennstrom	1,38 A
Stromart	Wechselstrom (AC)
Einschaltstrom	35 A
Betriebsfrequenz	50 Hz
Netzfrequenz	50 Hz
Max. Anz. Lampen an Sicherungsa 10 A (B)	5
Max. Anz. Lampen an Sicherungsa B10 A -CCG ohne Kompensation	5
Max. Anz. Lampen an Sicherungsa B10 A -CCG mit Kompensation	13
Max. Anz. Lampen an Sicherungsa 16 A (B)	8
Max. Anz. Lampen an Sicherungsa B16 A -CCG ohne Kompensation	8
Max. Anz. Lampen an Sicherungsa B16 A -CCG mit Kompensation	20
Oberschwingungsgehalt	< 40 %
Netzleistungsfaktor λ	0,70

Photometrische Daten

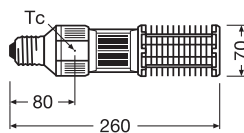
Lichtstrom	10800 lm
Nennnutzlichtstrom 90°	10800 lm
Lichtausbeute	166 lm/W
Lichtstromerhalt am Ende der Nennlebensdauer	0.70
Lichtfarbe (Bezeichnung)	Warm weiß
Farbtemperatur	2700 K
Farbwiedergabeindex Ra	70
Lichtfarbe	727
Standardabweichung des Farbabgleichs	≤ 6 sdc



Lichttechnische Daten

Ausstrahlungswinkel	360 °
Aufwärmzeit (60 %)	< 0.50 s
Startzeit	< 0.5 s
Bemessungshalbwertswinkel	360.00 °

Maße & Gewicht



Gesamtlänge	260.00 mm
Durchmesser	70,00 mm
Maximaler Durchmesser	70 mm
Produktgewicht	610,00 g

Temperaturen & Betriebsbedingungen

Umgebungstemperaturbereich	-20...+50 °C
Maximale Temperatur am Messpunkt tc	95 °C

Lebensdauer

Nennlebensdauer	50000 h
Anzahl der Schaltzyklen	100000
Lichtstromerhalt am Ende der Wartung	0.70
Bem.-Lampenüberlebensfaktor bei 6.000 h	≥ 9.00

Zusätzliche Produktdaten

Socket (Normbezeichnung)	E40
Quecksilbergehalt der Lampe	0.0 mg
Quecksilberfrei	Ja

Einsatzmöglichkeiten

Dimmbar	Nein
---------	------

Zertifikate & Standards

Energieeffizienzklasse	D 1)
Energieverbrauch	72.00 kWh/1000h
Schutzart	IP40
Normen	CE / EAC
Photobiologische Risikogruppe gemäß EN62778	RG1

1) Energieeffizienzklasse auf einer Skala von A(höchste Effizienz) bis G (niedrigste Effizienz)

Länderspezifische Informationen

Bestellnummer	NAV 150 LED 65W
---------------	-----------------

Daten gemäß der Verordnung zur Energieverbrauchskennzeichnung EU 2019/2015



Verwendete Beleuchtungstechnologie	LED
Ungebündeltes oder gebündeltes Licht	NDLS
Netzspannung / Nicht direkt an die Netzspannung angeschlossen	NMLS
Socket der Lichtquelle (oder anderes el. Schnittstelle)	E40
Vernetzte Lichtquelle (CLS)	Nein
Farblich abstimmbare Lichtquelle	Nein
Hülle	Nein
Lichtquelle mit hoher Leuchtdichte	Nein
Blendschutzschild	Nein
Angabe, ob äquivalente Leistungsaufnahme	Nein
Länge	260.00 mm
Höhe	70,00 mm
Breite	70,00 mm
Farbwertanteil x	0.457
Farbwertanteil y	0.410
Halbwertswinkel	SPHERE_360
Lebensdauerfaktor	0.90
Verschiebungsfaktor	0.70

LED Lichtquelle ersetzt eine Leuchtstofflichtquelle	not applicable
EPREL ID	503807
Model number	AC33065

Sicherheitshinweise

- Außenanwendung nur in geeigneten Leuchten (Lampenschutzart IP 40).
- Vor dem Einsatz muss überprüft werden, ob die für die Anwendung geforderten Beleuchtungsstärken eingehalten werden. Die Gesamtenergieeffizienz und Lichtverteilung einer Anlage ist abhängig von der Bauart der Anlage.
- Nicht für den Betrieb mit 230 V Netzspannung geeignet.
- Der Betrieb an einem KVG mit Leistungsreduzierung kann zu einer Reduzierung des Leistungsfaktors der Anlage über den Zeitraum der Leistungsreduzierung führen. Der Ausbau des Kompensationskondensators kann zu einer Reduzierung des Leistungsfaktors der Anlage führen.
- Nur geeignet für Temperaturen bis 50°C innerhalb der Leuchte. Einsatz in Leuchten mit enganliegenden Reflektoren und in engen Leuchten nicht empfohlen.

DOWNLOADS

DOWNLOADS	
	User instruction NAV LED
	Installation guide OSRAM NAV LED User Instruction

VERPACKUNGSMFORMATIONEN

EAN	Verpackungseinheit (Stück pro Einheit)	Abmessungen (Länge x Breite x Höhe)	Bruttogewicht	Volumen
4058075453807	Faltschachtel 1	85 mm x 85 mm x 267 mm	680.00 g	1.93 dm ³
4058075453814	Versandschachtel 10	442 mm x 187 mm x 292 mm	7070.00 g	24.13 dm ³

Die genannten Produktnummern beschreiben die kleinste bestellbare Mengeneinheit. Eine Versandeinheit kann mehrere Einzelprodukte beinhalten. Als Bestellmenge verwenden Sie bitte das Ein- oder Mehrfache einer Versandeinheit.

Haftungsausschluss

Änderungen und Irrtümer vorbehalten. Vergewissern Sie sich, dass Sie immer den neuesten Stand verwenden.