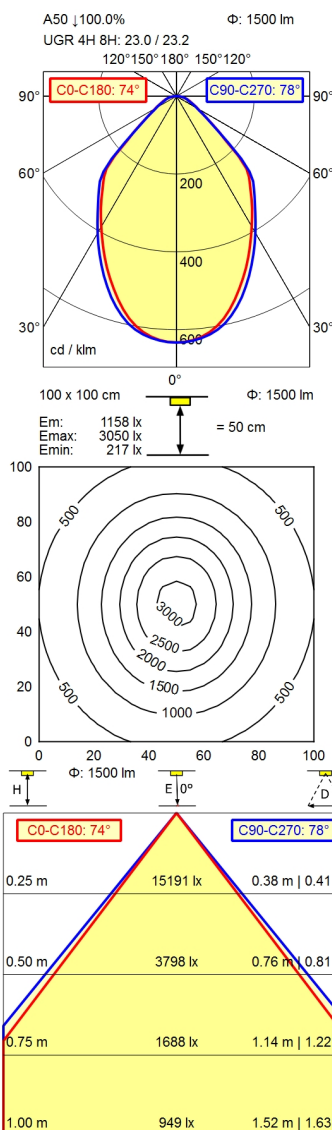


CE

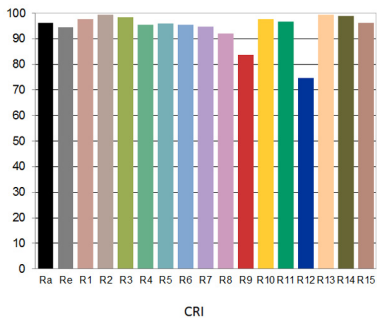
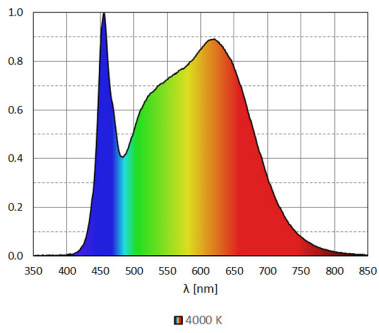


CEE 7/VII



- Bestückung**
- Betriebsgerät**
- Anschlusswerte**
- Sekundäre Spannung**
- Leistungsaufnahme**
- Sek. Leistungsaufnahme**
- Lichtstrom**
- Leuchtenlichtausbeute ¹⁾**
- Lichtart/-farbe**
- Farbtemperatur**
- Farbwiedergabe**
- Lichtverteilung**
- Direktanteil**
- Ausstrahlungswinkel**
- Farbtoleranz**
- Entblendung**
- Max. Leuchtdichte (L65)**
- UGR-Klasse (4H 8H) ²⁾**
- Schutzart**
- Schutzklasse**
- Technik**
- Schalter**
- Gehäuse**
- Leuchtmittelabdeckung**
- Gestänge**
- Gelenkentlastung**
- Gewicht**
- Netzanschlussleitung**
- Befestigung**
- Zierkontrast**

- LED
- Elektronischer Transformator
- 100 - 240 V; AC; 50 Hz; 60 Hz
- 24 V
- ca. 23 W
- ca. 19 W
- ca. 1.500 lm
- ca. 78 lm/W
- Neutralweiß
- ca. 4.000 K
- Ra ≥ 90; R9 ≥ 50
- Direkt
- ca. 100 %
- 75°
- < 3 SDCM
- optische Folie; Prismenblende
- ≤ 12.000 cd/m²
- ≤ 25
- IP 20
- I mit Steckernetzteil, III ohne Steckernetzteil
- Touch DIM
- Multifunktionstaster
- Aluminiumfarben (farblos eloxiert)
- Strukturiert; Kunststoff
- Silbermetallic
- Feder
- ca. 1,9 kg
- ca. 3,4 m; Netzstecker; CEE 7/VII
- Zapfen16; Tischklemme (Zubehör); Sockel
- Schwarz



- 1) Bei Leuchten mit separatem Betriebsgerät bezieht sich die Lichtausbeute auf den Leuchtenkopf ohne Betriebsgerät.
2) gemäß DIN EN 12464-1:2021