

## EX-LED-Wannenleuchte

**ExeLED 1****e865F 12L42 DIMD**

[ Artikelnummer : 86500 0914 ]

**Allgemeine Produktbeschreibung**

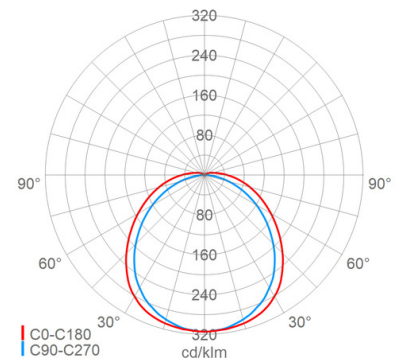
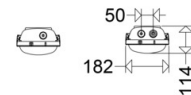
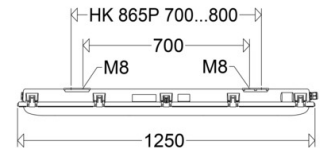
Explosionssgeschützte LED-Wannenleuchte ExeLED 1 für Zone 1/21. Glasfaserverstärktes Polyestergehäuse, satinierte Abschlusswanne aus Polycarbonat mit Silikondichtung und Verschlussklammern aus Edelstahl, davon zwei Sicherheitsverschlüsse. Stahlreflektor lackiert mit vergossenen LED-Modulen in Abschlusswanne eingerastet (Sandwichbauweise), komplett abhänger. Gekapseltes EVG mit Überspannungs-, Überlast- und Kurzschlusschutz. Außenliegendes Befestigungssystem mit Halteklammern zur variablen Befestigung (Zubehör).

**Allgemeine Produktvorteile**

- Leuchten halten die Anforderungen des IFS/BRC/VDMA ein und können ohne Einschränkung in Betrieben, die das HACCP-Konzept erfüllen müssen, eingesetzt werden
- innovative Vergusskapselung der LED mit hohem Transmissionsgrad für geringste Lichtverluste
- Schutz der LED vor mechanischer oder elektrostatischer Beschädigung durch Sandwichbauweise von Abschlusswanne und Reflektor
- homogene Ausleuchtung durch satinierte Leuchtenwanne, angenehme Lichtwahrnehmung, hervorragende Blendungsbegrenzung
- hohe Farbwiedergabe  $Ra \geq 80$ , nach Arbeitsstättenrichtlinie für nahezu alle Betriebsstätten geeignet
- FastFix Schnellbefestigungssystem - montagefreundliches, außenliegendes Befestigungssystem für variable Befestigungsabstände ohne die Leuchte öffnen zu müssen (Zubehör)
- nachhaltig, Komponenten austauschbar

**Einsatzbereiche**

- explosionsgefährdete Bereiche der Zonen 1 (Gas) und 21 (Staub)
- Lebensmittelbereiche bzw. Lebensmittelverarbeitende Betriebe sowie Zulieferbetriebe der Lebensmittelindustrie, die unter die Bestimmungen des IFS, BRC bzw. HACCP fallen oder vergleichbar strengen Anforderungen unterliegen (z. B. Herstellung von Lebensmittelverpackungen). Die Leuchte ist nicht geeignet für die Reinigung mit Reinigungs- und Desinfektionsmitteln sowie für die Reinigung mit Hilfe von Hochdruckreinigern
- Leuchte ist nicht geeignet für Bereiche mit permanent hoher Luftfeuchte und nur kurzen Betriebszeiten, wie z.B. in Kläranlagen und Regenwasserrückhaltebecken



## EX-LED-Wannenleuchte

**ExeLED 1****e865F 12L42 DIMD**

[ Artikelnummer : 86500 0914 ]

**Technische Daten****Allgemein**

EAN/GTIN: 4041254322353

**EX-Schutz**

EX-Zone: 1, 21, 2, 22  
 EX-Kennzeichnung Gas: II 2 G Ex eb mb q IIC T4 Db  
 EX-Kennzeichnung Staub: II 2 D Ex tb IIIC T80°C Db  
 Hauptzündschutzart: eb  
 Temperaturklasse: T4  
 Oberflächentemperatur: T80°C  
 ATEX: IBExU 16 ATEX 1008X  
 IECEX: IECEX IBE 16.0010X

**Kenndaten**

Leuchtmittel: LED  
 LED-Modulstandard: Zhaga  
 Austauschbarkeit: Leuchtmittel mit Reflektor und EVG von qualifizierter Person auswechselbar  
 Systemleistung: 28 W  
 Leuchtenlichtstrom: 4360 lm  
 Lichtausbeute: 156 lm/W  
 Farbtemperatur: 6500 K  
 Farbwiedergabe Ra:  $\geq 80$   
 Lichtfarbe: 865  
 Zul. Umgebungstemperatur Ta: -30 °C bis +55 °C  
 Vorschaltgerät: 1 x EVG, Überlastschutz, Kurzschlusschutz  
 Energieeffizienzklasse: C  
 BEG-förderfähig: Ja

**Lichtsteuerung**

Dimmbar: Ja  
 Dimmverfahren: DALI (DIMD)  
 Dimmbereich / -niveau: 20 - 100 %  
 DALI-Adressen pro Leuchte: 1  
 DALI-Standard: DT6

**Lichttechnik**

Abstrahlcharakteristik: breitstrahlend  
 Photobiologische Sicherheit: RG1

**Lebensdauer**

Lebensdauer LED: L80B50>100000 h (@ Ta max),  
 L80B50>100000 h (@ Ta 25°C),  
 L90B50>80000 h (@ Ta 25°C)

**Elektrischer Anschluss**

Nennspannung: 220 - 240 V, 0 Hz, 50/60 Hz  
 Anschlussklemme: Steckklemme, 5-polig, 1 - 4 mm<sup>2</sup>  
 max. Anzahl bei Leitungsschutzschalter B16: 19  
 LS B10/B13/B20: 12/16/24

**Elektrischer Anschluss**

LS C10/C13/C16/C20: 19/25/32/39  
 Einführungen: M25 (3x), Verschlusschraube (1x), Verschraubung (2x), Kunststoff, 8 - 17 mm  
 Rein-Raus-Verdrahtung (RR): Ja

**Eigenschaften / Zertifikate**

Schutzklasse: I  
 IP Schutzart: IP66  
 Stoßfestigkeit (IK): IK10  
 Prüfzeichen / Kennzeichnung: CE

**Montage**

Montageart (ggf. Zubehör erforderlich): Deckenmontage mit Bügel, Deckenmontage mit Winkel, Wandmontage mit Bügel, Wandmontage mit Winkel, abgependelt, Mastmontage mit Rohrschelle, Rohrmontage nach unten strahlend, nach vorne strahlend, senkrecht, waagrecht  
 2-Punkt  
 Gebrauchslage: nach unten strahlend, nach vorne strahlend, senkrecht, waagrecht  
 Befestigung: 2-Punkt

**Gehäuse**

Gehäusematerial: glasfaserverstärktes Polyester  
 Farbe: grau

**Abdeckung**

Art / Material: Wanne (PC)  
 Eigenschaft: satiniert  
 Verschluss: Klammern (Edelstahl (1.4571))

**Abmessung / Gewicht**

Länge: 1250,00 mm  
 Breite / Durchmesser: 182,00 mm  
 Höhe: 114,00 mm  
 Gewicht: 7,00 kg

## EX-LED-Wannenleuchte

**ExeLED 1****e865F 12L42 DIMD**

[ Artikelnummer : 86500 0914 ]

**Optionales Zubehör / Ersatzteile**

Artikelnummer	Artikelbezeichnung	Artikelbeschreibung
86601 9014	ABD 8652F	Wanne PC satiniert
86601 9001	ABD 8654F	Wanne PC satiniert
86601 9000	ABD 8654	Wanne PC klar
90117 9006	2537 G	Verschraubung M25 mit Gegenmutter für Ex-Zone 1/21
90118 9006	2538 G	Verschraubung M25 mit Gegenmutter für Ex-Zone 1/21
90119 9001	2539 G	Verschraubung M25 mit Verschlussstopfen und Gegenmutter für Ex-Zone 1/21
90259 9000	KS25 G EX	Klimastutzen M25 für Ex-Zone 1/21
86501 9003	HK 865 P	Wand- und Deckenbefestigung (1 Paar) Edelstahl 1.4310 zur variablen Befestigung in Innenbereichen
90001 0002	H8V P	Aufhängeöse (1 Paar) Edelstahl Material 1.4301 mit 2 Schrauben M8
90000 0002	DS 15A P	Deckenschiene (1 Paar) Stahl verzinkt mit 2 Schrauben M8
90032 0002	DS 15AV P	Deckenschiene (1 Paar) Edelstahl 1.4571 mit 2 Schrauben M8
90037 0004	RO84 112 A P	Rohrschelle (1 Paar) Edelstahl Material 1.4571 1 1/2" mit Abstützung und 4 Schrauben M8 auch für Mastmontage
90038 0004	RO84 2 A P	Rohrschelle (1 Paar) Edelstahl Material 1.4571 2" mit Abstützung und 4 Schrauben M8 auch für Mastmontage
26000 0008	WW 26 L P	Wandbefestigung (1 Paar) Stahl verzinkt 90° mit 2 Schrauben M8 lang
26000 0002	WW 26/30 P	Wandbefestigung (1 Paar) Stahl verzinkt 30° mit 2 Schrauben M8
26000 0003	WW 26/45 P	Wandbefestigung (1 Paar) Stahl verzinkt 45° mit 2 Schrauben M8