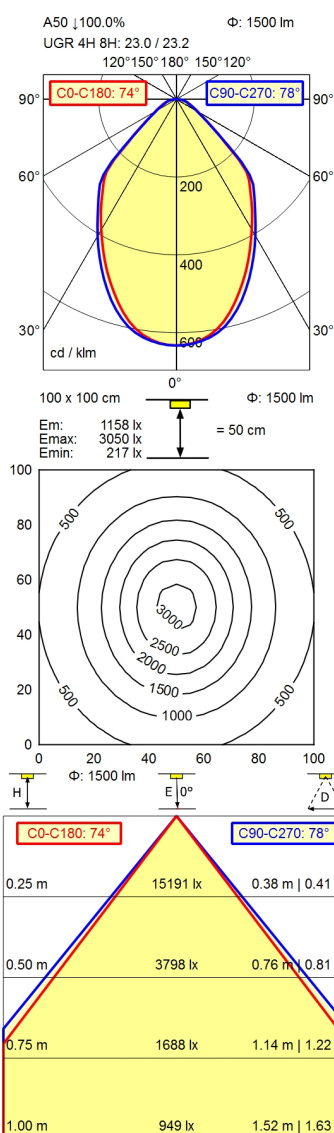


CE



CEE 7/VII



Bestückung

Betriebsgerät

Anschlusswerte

Sekundäre Spannung

Leistungsaufnahme

Sek. Leistungsaufnahme

Lichtstrom

Leuchtenlichtausbeute ¹⁾

Lichtart/-farbe

Farbtemperatur

Farbwiedergabe

Lichtverteilung

Direktanteil

Ausstrahlungswinkel

Farbtoleranz

Entblendung

Max. Leuchtdichte (L65)

UGR-Klasse (4H 8H) ²⁾

Schutzart

Schutzklasse

Technik

Schalter

Gehäuse

Leuchtmittelabdeckung

Gestänge

Gelenkentlastung

Gewicht

Netzanschlussleitung

Befestigung

Zusatzlinse

Zierkontrast

LED

Elektronisches Vorschaltgerät

100 - 240 V; AC; 50 Hz; 60 Hz

24 V

ca. 23 W

ca. 19 W

ca. 1.500 lm

ca. 78 lm/W

Neutralweiß

ca. 5.000 K

Ra ≥ 90; R9 ≥ 50

Direkt

ca. 100 %

75°

< 3 SDCM

optische Folie; Prismenblende

≤ 12.000 cd/m²

≤ 25

IP 20

I mit Steckernetzteil, III ohne Steckernetzteil

Touch DIM

Multifunktionstaster

Aluminiumfarben (farblos eloxiert)

Strukturiert; Kunststoff

Silbermetallic

Feder

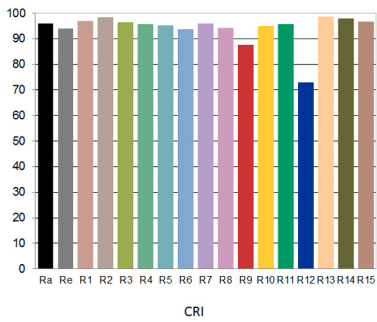
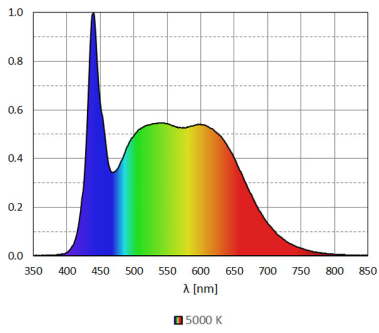
ca. 1,9 kg

ca. 3,4 m; Netzstecker; CEE 7/VII

Zapfen16; Tischklemme (Zubehör); Sockel

nicht vorhanden

Schwarz



- 1) Bei Leuchten mit separatem Betriebsgerät bezieht sich die Lichtausbeute auf den Leuchtenkopf ohne Betriebsgerät.
2) gemäß DIN EN 12464-1:2021