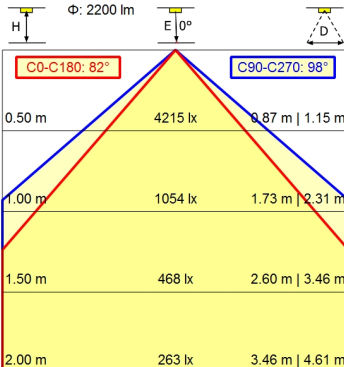
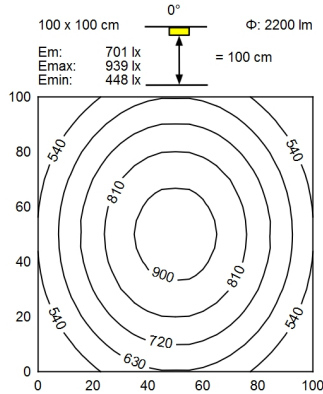
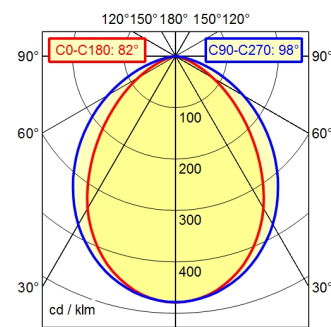


RFSM5/0,06 P

A50 | 100.0% Φ : 2200 lm



¹⁾ Bei Leuchten mit separatem Betriebsgerät bezieht sich die Lichtausbeute auf den Leuchtenkopf ohne Betriebsgerät.

| | |
|--|---|
| Bestückung | LED |
| Betriebsgerät | Ohne |
| Anschlusswerte | 20 - 28 V; DC |
| Leistungsaufnahme | ca. 24 W |
| Lichtstrom | ca. 2.200 lm |
| Leuchtenlichtausbeute ¹⁾ | ca. 91 lm/W |
| Lichtart/-farbe | einstellbare Lichtfarben; Neutralweiß; Rot; Grün; Blau; Gelb; Magenta; Zyan |
| Farbtemperatur | ca. 5.000 K |
| Farbwiedergabe | Ra \geq 80 |
| Lichtverteilung | Breitstrahlend; Direkt; Symmetrisch |
| Ausstrahlungswinkel | 90° |
| Farbtoleranz | < 4 SDCM |
| Entblendung | ohne |
| Max. Leuchtdichte (L65) | \leq 45.000 cd/m ² |
| UGR-Klasse (4H 8H) | \leq 28 |
| Schutzart | IP 67 |
| Schutzklasse | III |
| Technik | Schaltbar; - |
| Schalter | Extern |
| Gehäuse | Aluminium; Eloxiert; Aluminiumfarben (farblos eloxiert) |
| Leuchtmittelabdeckung | Borosilicat; Klar (farblos) |
| Gewicht | ca. 1,1 kg |
| Netzanschluss | Verbindungsstecker; RFSM5/0,06 P |
| Bauform | Anbauversion |
| Befestigung | L-Winkel (Zubehör); Schelle (Zubehör) |
| Gesamtlänge | A=715 mm |
| minimale Umgebungstemperatur | 0 °C |
| maximale Umgebungstemperatur | 50 °C |
| Besonderheiten | 7 Farben ansteuerbar |