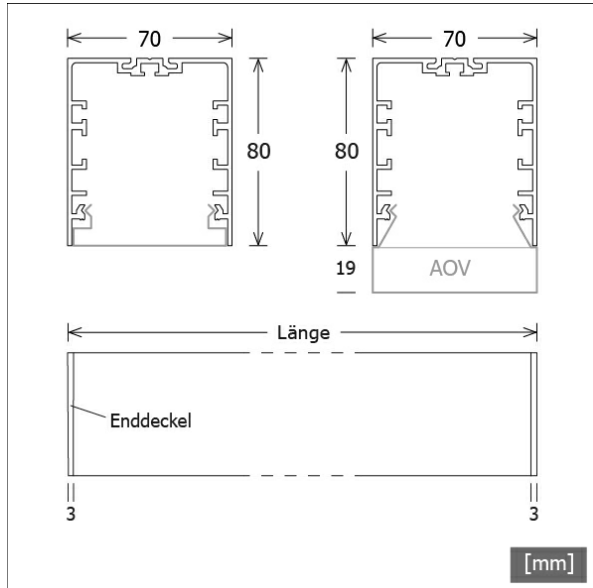


ML-A 070.1140.11 APB



Farbe	Artikelnummer	EAN
silber eloxiert	653881	4043544626110
schwarz	653882	4043544626127
weiß	653883	4043544626134




Beschreibung

- Linearleuchte für direkte Decken-, Wand- oder abgehängte Montage
- symmetrische Lichtverteilung und Ausleuchtung
- hohe Wartungsfreundlichkeit
- keine UV- und Wärmestrahlung
- Drahtseilabhängungen (mit Einspeisung) oder Wandhalter (2 Stück) separat bestellen
- Gehäuse aus Aluminium
- Enddeckel aus Zinkdruckguss
- Acrylglasdiffusor prismatisch bündig mit Profilverführung und werkzeugloser Einrasttechnik
- direkter Decken- oder Wandanbau über Schraubmontage
- 5-polige Anschlussklemme
- Betriebsgerät (LED-Konverter) integriert


Hinweise

ACHTUNG: Die thermische Längenausdehnung des Aluminiumprofils beträgt bei $dT = 10$ Kelvin 0.3 mm pro Meter. IP40 gilt nur in Verbindung mit montiertem Acrylglasprofil.

Standardoptionen



Sonderoptionen



Lichttechnik / Normen

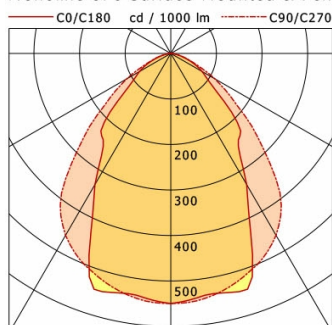
Leuchtmittel	LED linear / CRI 80 / 4000 K
EPREL Lichtquellen	833900
	L90 B50 50.000 h
	L80 B50 100.000 h
	L80 B20 50.000 h
Lebensdauer	
Systemleistung	44.0 W
Leuchten-Lichtstrom	4200 lm
Systemeffizienz	95.45 lm/W
Moduleffizienz	188.50 lm/W
UGR Klasse	≤25
Versorgungsspannung	220 - 240 V / 50 - 60 Hz
Schutzklasse	I
Schutzart	IP40

Abmessungen / Gewichte

Länge	1136 mm
Breite	70 mm
Höhe	80 mm
Nettogewicht	3.60 kg
Bruttogewicht	4.03 kg

ML-A 070.1140.11 APB

Monoline 070 Surface-Mounted & Pendant (1xLED 44W 840/4000K 4200lm)



	C0	C90	C180	C270
0°	549	549	549	549
15°	543	526	543	526
30°	333	461	333	461
45°	198	279	198	279
60°	79	112	79	112
75°	24	27	24	27
90°	0	0	0	0

cd / 1000 lm

Offset [m]	Cone width [m]	Illuminance [lx]
3.0	4.04 6.07	256.4
6.0	8.07 12.13	64.1
9.0	12.11 18.20	28.5
12.0	16.14 24.26	16.0
15.0	20.18 30.33	10.3

η	LED
Efficiency	95 lm/W
Direct/Indirect	↓ 100% / ↑ 0%
System Power	44 W
UGR	X=4H, Y=8H
Reflection factors	70/50/20
UGR C0/C180	21.9
UGR C90/C270	22.9
CIE Flux Codes	66 91 99 100 100
Ra/CRI	>80

LTS

Zubehör



LK-Z070.103.03
Drahtseil-Set mit Einspeisung
(3-adrig, Länge: 3000 mm)



LK-Z070.103.05
Drahtseil-Set mit Einspeisung
(3-adrig, Länge: 5000 mm)



LK-Z070.104.03
Drahtseil-Set ohne Einspeisung
(Länge: 3000 mm)



LK-Z070.104.05
Drahtseil-Set ohne Einspeisung
(Länge: 5000 mm)



LK-Z070.114
Wandhalter
(1 Stück)