

ST 53

ST 53 - Telefonieren mit SENSORfon Funktion

Funktion



Produktbeschreibung

ST 53 - Telefonieren mit SENSORfon Funktion

Mit dem neuen, modernen und auf Ergonomie optimierten Design bieten wir Ihnen ein Systemtelefon der Extraklasse. Erhöhen Sie die Effektivität Ihres Büroarbeitsplatzes durch die intuitive Bedienung via Steuerkreuz und nutzen Sie den Darkmode des Displays, um störende Lichtquellen bei konzentrierter Arbeit zu vermeiden. Durch die integrierte Annäherungs-Sensorik können Sie mit einer Geste den Anruf stumm schalten (der Anruf wird ohne Ton weiter signalisiert) oder Sie aktivieren das Gerät (Displaybeleuchtung „an“) durch Annäherung an das Telefon. Wie alle AGFEO Systemtelefone ist natürlich auch das ST 53 als IP-Variante erhältlich.

Produkt-Highlights

Digitalport

Der integrierte Digitalport erkennt automatisch die richtige Anschlussart (S0 oder UP0).

Wis(c)h for Silence

Wer kennt das nicht? Man möchte noch kurz eine Unterhaltung zu Ende führen, doch das klingelnde Telefon stört. Kein Problem, einmal über den Annäherungssensor „wischen“ und der Tonruf ist ausgeschaltet. Diese Funktion können Sie natürlich über die Konfiguration **Haussteuerung** aktivieren/deaktivieren. Steuern Sie Licht, Heizung oder ein elektrisches Garagentor über das ST 53. Welche Komponenten gerade genutzt werden, sehen Sie über die LEDs der entsprechenden Funktionstasten.

Busylight

Wird mit dem ST 53 oder einem angeschlossenen Headset telefoniert, leuchtet die LED gut sichtbar rot und Kollegen im Büro oder Call Center wissen sofort: "Bitte nicht stören!"

Navigation

Das Steuerkreuz sorgt für eine intuitive und einfache Bedienung Ihres ST 53.

Funktionstasten

Die 10 Funktionstasten sind doppelt belegbar. So stehen Ihnen 20 Funktionen z.B. für Rufumleitung, Timer-Steuerung, Türsprechstelle, Rufnummer etc. zur Verfügung.

Wandmontage

Bringen Sie Ihr Systemtelefon doch einfach an der Wand an. Zwei Schrauben, mehr benötigen Sie nicht, denn die flache Rückseite der Systemtelefone ist schon für die Wandmontage vorbereitet!

Wis(c)h for wake up


Schalten Sie doch einfach das Display des Systemtelefons in den Standby Modus. Nähern Sie sich dem Telefon mit der Hand, geht das Licht von alleine wieder an. So sparen Sie Strom, können aber mit einer Handbewegung z.B. den Internstatus Ihrer Kollegen prüfen. Diese Funktion können Sie

Leistungsmerkmale

 Integrierte Annäherungssensorik

 10 Funktionstasten doppelt belegbar


 Zugriff auf bis zu 5000 Telefonbucheinträge


 Anruf- und Verbindungsliste mit Datum, Uhrzeit und Name

 Computertelefonie - Wählen per Mausklick

 Anzeige des intern Status













 Steuerung von SmartHome Komponenten

 Durchsage zu Systemtelefonen

 Ruf abweisen

 uvm.

Technische Daten

-  Anschluss am System: Digitalport
-  Modulslot: 1 Modulschacht für optionale Erweiterung
-  Headsetanschluss: schnurgebunden, DHSG od... Bluetooth mit optionalem BT-...
-  Stromversorgung: über TK-System
-  Abmessungen: 235 x 210 x 120 -150 mm
-  Gewicht: 0,8 kg
-  Stromaufnahme: 2,3 Watt
-  Display Größe: 32x85 mm
-  Display Art: s/w, grafisch, beleuchtet mit Neigungseinstellung
-  Steuerkreuz: ja
-  Annäherungssensor: ja
-  Funktionstasten: 10, in 2 Ebenen belegbar